








Voici quelques nouvelles propositions d'activités pour s'occuper autrement et trouver de nouvelles sources d'inspirations..
 Aujourd'hui 5 activités à fabriquer, colorier, réaliser, danser.
 Toujours rien d'obligatoire, ce ne sont que des propositions..

MERCREDI 23 avril 2020

A fabriquer	A colorier	A regarder	A réaliser	A danser
<p>Un origami pingouin ou baleine → prendre une photo</p> <p>Pour cela, il faut :</p> <ul style="list-style-type: none"> - Une feuille A4 80 à 120g que l'on découpe en carré (éventuellement une deuxième de couleur que l'on collera avec de façon à avoir deux faces de couleurs différentes) 	<p>Mettre en couleur une oeuvre célèbre de peintres de référence → prendre une photo</p> <p>Préciser le nom, , naissance, décès, le siècle et le courant artistique (recherche) afin de créer une galerie virtuelle</p> 	<p>Notre dame de Paris (Merci Pauline et sa maman)</p> 	<p>Faire un petit film en stop motion avec un téléphone portable avec l'application gratuite <i>stop motion studio</i></p>  <p>Pour cela, il faut au moins :</p> <ul style="list-style-type: none"> -un smartphone - 2 pinces à linge pour le maintenir - quelques legos, playmobils ou les origamis (facile). Ou encore de la pâte à modeler (plus difficile). <p>'oubliez pas de nous faire parvenir vos merveilles afin que nous les partageons.</p>	<p>I like to move it...</p> 

cf. annexe
ci-dessous

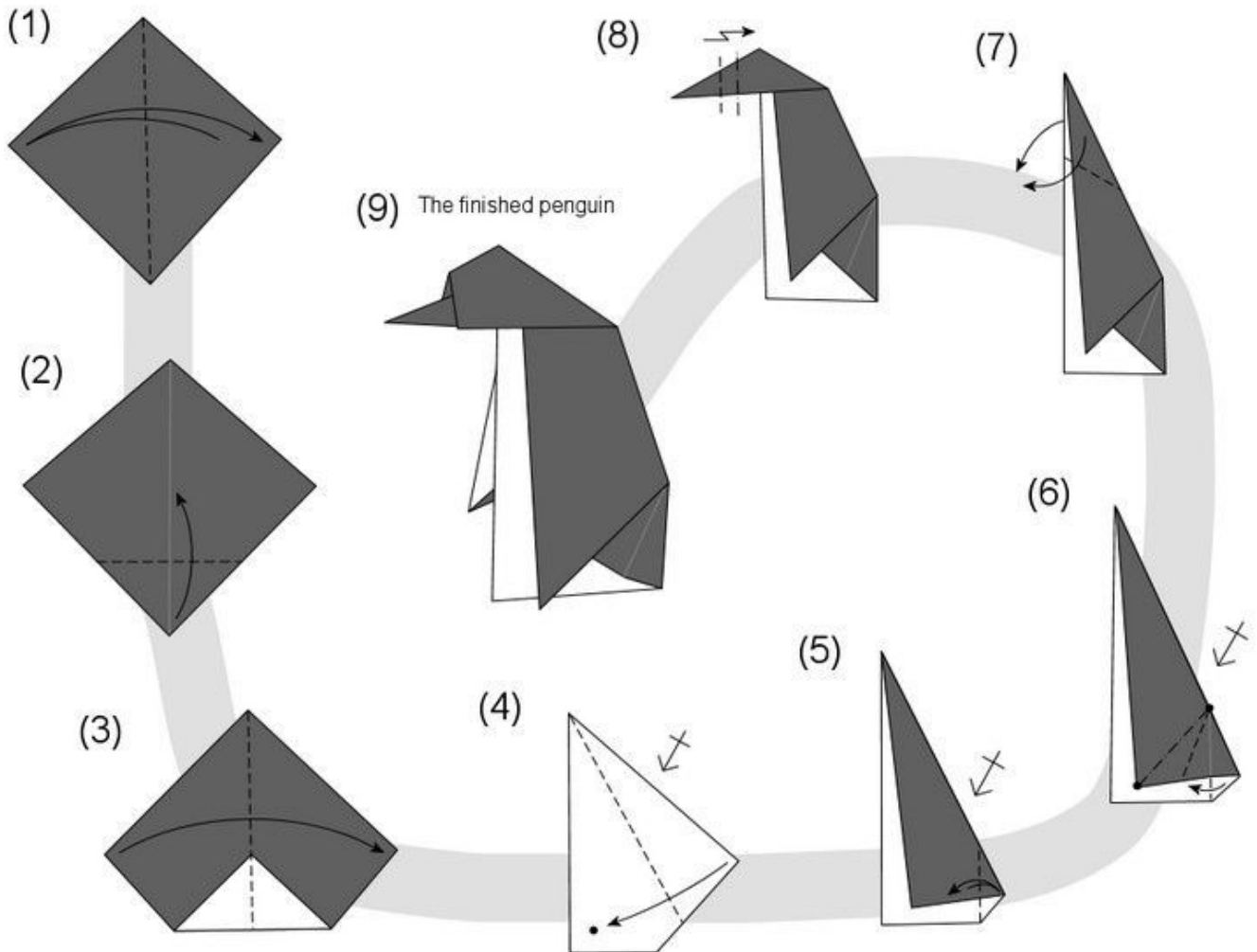
<http://dessinemoi.nehistoire.net/coloriage-artiste-peintre/>

<http://www.lumni.fr/programme/notre-dame-de-paris-a-travers-les-siecles#containerType=program&containerSlug=notre-dame-de-paris-a-travers-les-siecles>

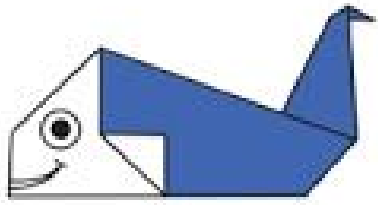
http://devoirsvt.fre.fr/?page_id=463

<https://www.youtube.com/watch?v=zilHZeKbMUo>

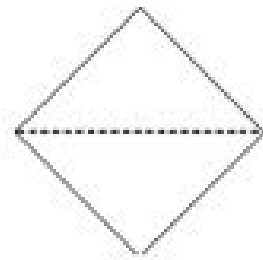
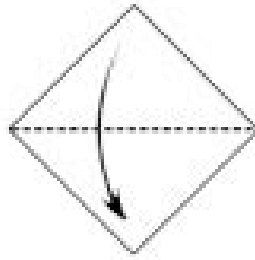
Origami pingouin



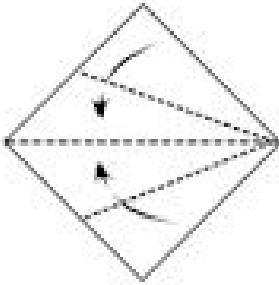
Origami baleine




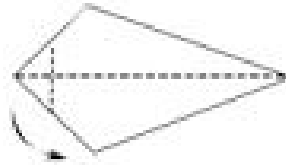
1)




2)



3)



4)



5)



6)

